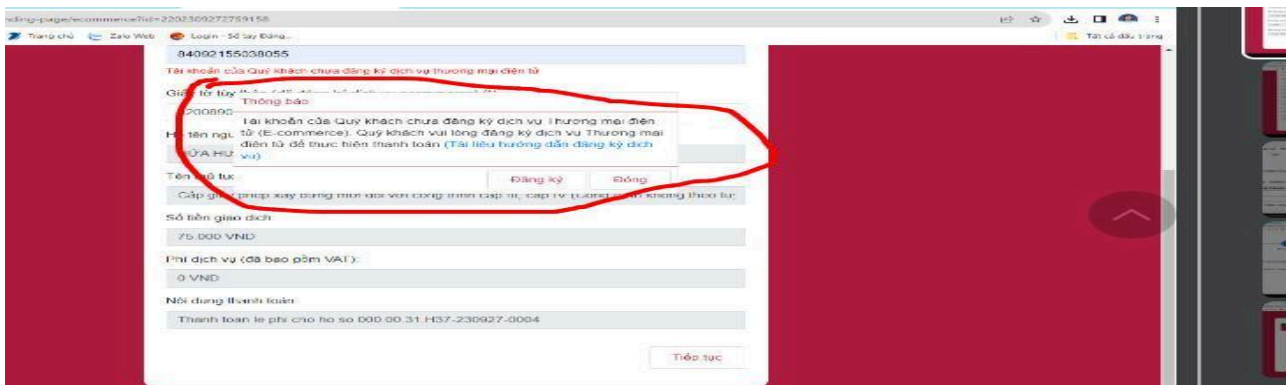


## Các bước khắc phục một số lỗi thường gặp khi thực hiện thanh toán trực tuyến TTTC đối với tài khoản Agribank (Ngân hàng NN&PTNN)

1. - Khi chuyển khoản ẩn -> vào biểu tượng Agribank (ngân hàng nông nghiệp và phát triển nông thôn) -> chọn thanh toán trực tuyến sẽ hiện theo các bước hướng dẫn -> tiếp tục -> điền đầy đủ thông tin -> ấn thanh toán. nếu hiện (tài khoản chưa đăng ký dịch vụ thương mại điện tử E-commerce).

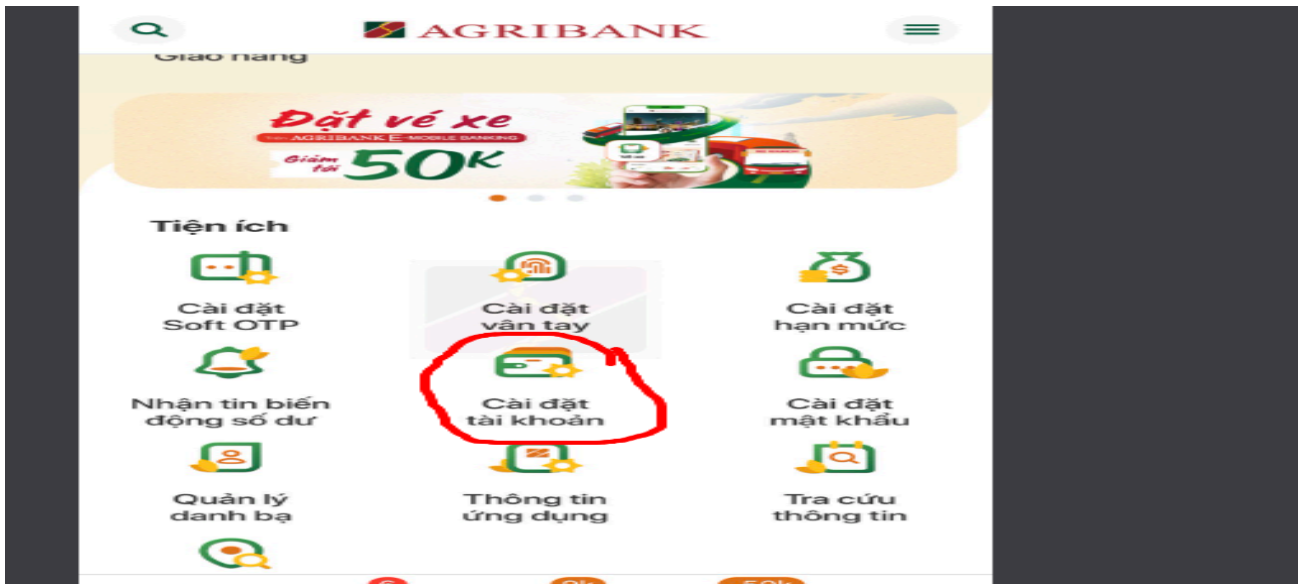


- Cách thực hiện đăng ký như sau:

**Bước 1: Đăng nhập vào Aap agribank e-kingbank trên điện thoại**



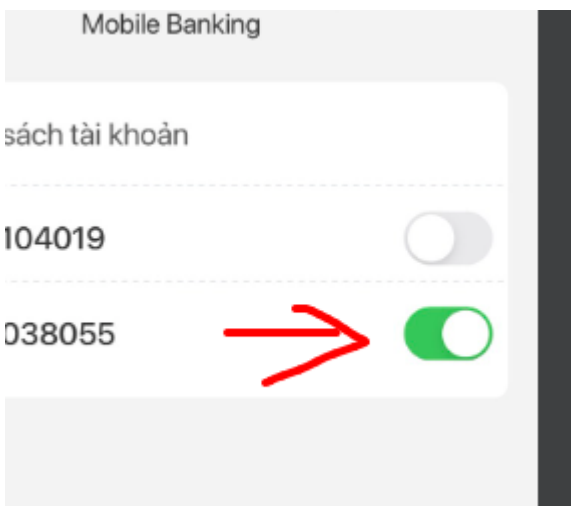
**Bước: 2 Chọn cài đặt tài khoản**



**Bước: 3 Chọn đăng ký E-commerce**



**Bước: 4 Chọn tài khoản (Gạt biểu tượng nút từ trái sang phải)**



**Bước: 5 Chọn Đăng ký nhập mã OTP (thành công)**

2. Số tài khoản nhận tiền không đúng với đơn vị: hướng dẫn khắc phục liên hệ đồng chí Linh –VNPT để cấu hình lại về đúng tài khoản đơn vị mình.

3. Đối với các tài khoản khác điền đầy đủ thông tin -> ấn thanh toán (thành công)